

Indice schéma	Désignation	Référence	Qté	HF 3932	HF 3932 DWK	COLMAR 2	COLMAR 2D
1	Porte	27024	1	x	x	x	x
2	Joint de porte 6*12 mm	09708	1.53 m	x	x	x	x
3	Joint de vitre ø 6 mm	27026	1.15 m	x	x	x	x
4	Décor vitre	27027	1	x	x		
5	Grille de combustion	27028	1	x	x	x	x
6	Ecran inférieur	27029	1	x	x	x	x
7	Poignée de porte	27030	1	x	x	x	x
8	Loquet porte	27031	1	x	x	x	x
9	Parement intérieur droit	27032	1	x	x	x	x
10	Déфлекteur de fumées	27034	1	x	x	x	x
11	Réglage air vitre	27035	1	x	x	x	x
12	Ecran arrière	27036	1	x	x	x	x
13	Canal air vitre	27037	1	x	x	x	x
14	Joint canal 10*2 mm	04093	0.43 m	x	x	x	x
15	Dessus	27039	1	x	x	x	x
16	Joint dessus ø 10 mm	03897	1.42 m	x	x	x	x
17	Buse	27041	1	x	x	x	x

Indice schéma	Désignation	Référence	Qté	HF 3932	HF 3932 DWK	COLMAR 2	COLMAR 2D
18	Joint buse ø 6 mm	02622	0.40 m	x	x	x	x
19	Plaque d'âtre	27043	1	x	x	x	x
20	Charnière	27044	2	x		x	
21	Charnière DIN	27045	2		x		x
22	Clip fixation vitre	27046	4	x	x	x	x
23	Vitre ép 3 mm 228 x 365	26946	1	x	x	x	x
24	Parement intérieur gauche	27033	1	x	x	x	x
25	Réglage air grille	27047	1	x	x	x	x
26	Bouton air Grille / Vitre	27048	1	x	x	x	x
27	Pied	27049	4	x	x	x	x
28	Gant	19309	1	x	x	x	x
29	Cendrier	27050	1	x	x	x	x

V2 20.07.2007

COLMAR 2
Code: 110662



Plaque d'âtre
19

Charnière
20

Clip fixation vitre
22

Vitre ép 3 mm 228 x 365
23

Parement intérieur gauche
24

Réglage air grille
25

Bouton air G / V
26

Pied
27

Gant
28

Cendrier
29

Joint buse
18

buse
17

Joint dessus
16

Dessus
15

Porte
1

Joint Porte
2

Joint Vitre
3

Joint canal
14

Canal air vitre
13

Ecran arrière
12

Réglage air vitre
11

Déflecteur fumées
10

Parement intérieur droit
9

Loquet porte
8

Poignée porte
7


Ecran inférieur
6

Grille de combustion
5



V2 20.07.2007

COLMAR 2D
Code: 110663



Joint buse
18
buse
17

Joint dessus
16
Dessus
15

Joint canal
14
Canal air vitre
13

Ecran arrière
12

Réglage air vitre
11

Défecteur fumées
10

Parement intérieur droit
9

Loquet porte
8

Poignée porte
7

Ecran inférieur
6

Porte
1

Joint Porte
2


Joint Vitre
3

Grille de combustion
5



V2 20.07.2007

HF 3932
Code: 191103



Joint buse
18
buse
17

Joint dessus
16
Dessus
15

Joint canal
14
Canal air vitre
13

Ecran arrière
12

Réglage air vitre
11

Déflecteur fumées
10

Parement intérieur droit
9

Loquet porte
8

Poignée porte
7

Ecran inférieur
6


Porte
1

Joint Porte
2

Joint Vitre
3

Décor vitre
4




Grille de combustion
5



V2 20.07.2007



HF 3932 D WK
Code: 191104



Joint buse
18

buse
17

Joint dessus
16

Dessus
15



Joint canal
14

Canal air vitre
13



Plaque d'âtre
19

Charnière DIN
21

Clip fixation vitre
22

Vitre ép 3 mm 228 x 365
23

Parement intérieur gauche
24

Réglage air grille
25

Bouton air G / V
26

Pied
27

Gant
28

Cendrier
29



Porte
1

Joint Porte
2

Joint Vitre
3

Décor vitre
4



Grille de combustion
5



Ecran arrière
12



Réglage air vitre
11



Déflecteur fumées
10



Parement intérieur droit
9



Loquet porte
8



Poignée porte
7



Ecran inférieur
6



V2 20.07.2007

